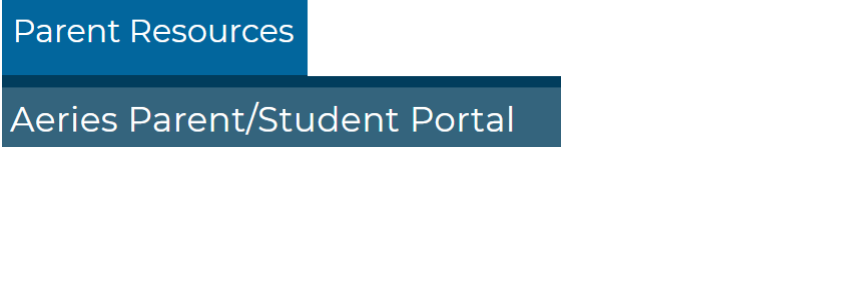

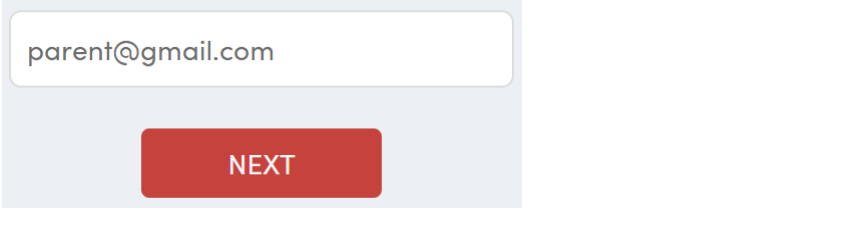
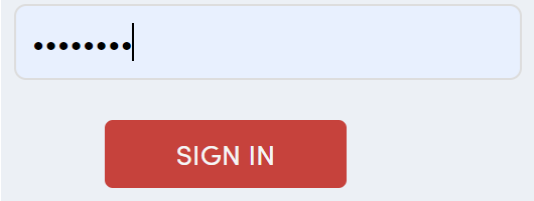
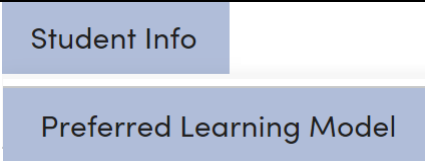
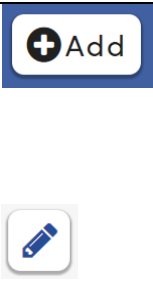
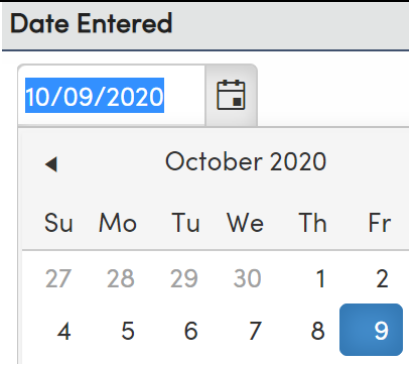
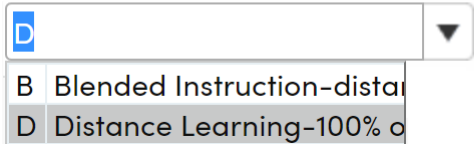
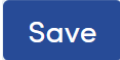



# Aeries – Para elegir el modelo preferido de estudios para sus hijos

Esta guía instruye a los padres a cómo usar el Portal Aeries para Padres para elegir un modelo de estudios. Las opciones son: la combinación de estudios (estudios a distancia en casa y algunos días en la escuela) o el 100% de estudios a distancia (100% por Internet en la casa). Por favor siga las instrucciones a continuación

<p>Vaya a <b>sbcusd.com</b>.</p>	<p><a href="https://sbcusd.com/">https://sbcusd.com/</a></p>
<p>Bajo <b>Parent Resources (Recursos para padres)</b>, elija <b>Aeries Parent/Student Portal (Portal Aeries para Padres/Alumnos)</b>.</p>	
<p>Si todavía no tiene una cuenta del Portal Aeries para Padres, haga clic en <b>Learn How to Create a Parent Portal Account (Aprenda a crear una cuenta del Portal para Padres)</b>. Luego, siga las instrucciones abajo.</p>	<p><a href="#">Learn How to Create a Parent Portal Account</a></p>
<p>Haga clic en el vínculo <b>INICIO DE SESIÓN DEL PORTAL DE PADRES</b>. (Si prefiere en español, seleccione Español en la esquina derecha superior.)</p>	
<p>Ingrese su <b>dirección de correo electrónico</b> y haga clic en el botón <b>SIGUIENTE</b>.</p>	

<p>Introduzca su <b>Contraseña</b> y haga clic en el botón <b>INGRESAR</b>.</p>	
<p>Bajo <b>Información del alumno</b>, elija <b>Preferred Learning Model (Modelo de Estudios Preferido)</b>.</p>	
<p>Haga clic en el botón <b>Agregar</b> si esta es una nueva entrada.</p> <p>-o-</p> <p>Haga clic en el <b>Icono del lápiz</b> para actualizar un registro existente.</p>	
<p>Ingrese la <b>Fecha</b>.</p>	
<p>Elija el <b>Método de Estudios Preferido</b>:</p> <ul style="list-style-type: none"> <li>• <b>Enseñanza combinada</b>-estudios a distancia en casa y algunos días en la escuela</li> </ul> <p>-o-</p> <ul style="list-style-type: none"> <li>• <b>Estudios a distancia</b>-el 100% en casa</li> </ul>	<p>Please pick the option you prefer for the 2020-2021 school year.</p> <p>Elija la opción que prefiera para el año escolar 2020-2021.</p> 

Haga clic en el botón <b>Save</b> ( <b>Guardar</b> ).	
Se guardará su registro.	<div data-bbox="683 212 1511 289"><b>Preferred Learning Model</b></div> <div data-bbox="683 310 1511 569"> <b>Date Entered:</b> 10/9/2020 <b>Please pick the option you prefer for the 2020-2021 school year.</b> <b>Elija la opción que prefiera para el año escolar 2020-2021.</b> Distance Learning-100% online at home <p style="text-align: right;">🕒 <b>Last Updated:</b> 10/9/2020 9:00 AM</p></div>